

BEŞİKTAŞ BELEDİYE
BAŞKANLIĞI
2024 YILI KURUMSAL
MALİ DURUM VE
BEKLENTİLER
RAPORU

TEMMUZ - 2024 / BEŞİKTAŞ

İÇİNDEKİLER

I - OCAK–HAZİRAN 2024 DÖNEMİ BÜTÇE UYGULAMA SONUÇLARI.....	3
A-Bütçe Giderleri	3
01. Personel Giderleri	5
02. Sosyal Güvenlik Kurumlarına Devlet Primi Giderleri	6
03. Mal ve Hizmet Alım Giderleri	7
04. Faiz Giderleri.....	8
05. Cari Transferler	9
06. Sermaye Giderleri.....	10
07. Sermaye Transferleri	11
08. Borç Verme	12
09. Yedek Ödenek.....	12
B - Bütçe Gelirleri	13
C - Finansman	15
II - TEMMUZ-ARALIK 2024 DÖNEMİNE İLİŞKİN BEKLENTİLER VE HEDEFLER.....	15
A. Bütçe Giderleri	15
1- Personel Giderleri.....	16
2- Sosyal Güvenlik Kurumlarına Devlet Primi Giderleri	16
3- Mal ve Hizmet Alım Giderleri	16
4- Faiz Gideri.....	16
5- Cari Transferler.....	16
6- Sermaye Giderleri.....	16
7- Sermaye Transferleri	16
8- Borç Verme.....	16
9- Yedek Ödenekler	16
B. Bütçe Gelirleri	17
C. Finansman	17
III - YIL İÇİNDE GERÇEKLEŞTİRİLEN VE TEMMUZ–ARALIK 2024 DÖNEMİNDE YÜRÜTÜLECEK FAALİYETLER	

TABLolar – ŐEKİLLER

Tablo-1:	2023 Gerçekleřmeleri ile 2024 Bařlangıç Ödeneęi Geliřimi	3
Őekil-1:	2023 Gider Gerçekleřme-2024 KBÖ	3
Tablo-2:	2023 ve 2024 Yılları Ocak-Haziran Dönemi Bütçe Giderleri Gerçekleřmeleri.....	4
Őekil 2 :	2023-2024 Yılları Gider Gerçekleřmeleri	4
Tablo-3:	2023-2024 Personel Giderleri Gerçekleřmeleri.....	5
Őekil 3:	2023-2024 Personel Giderleri.....	5
Tablo-4:	2023 ve 2024 Sosyal Güvenlik Kurumlarına Devlet Primi Giderleri Gerçekleřmeleri	6
Őekil-4:	2023 ve 2024 Sosyal Güvenlik Kurumlarına Devlet Primi Giderleri	6
Tablo-5:	2023 ve 2024 Mal ve Hizmet Alım Giderleri	7
Őekil 5:	2023 ve 2024 Mal ve Hizmet Alım Giderleri	7
Tablo-6:	2023 ve 2024 Faiz Gideri	8
Őekil-6:	2023 ve 2024 Faiz Giderleri	8
Tablo-7:	2023 ve 2024 Cari Transferler	9
Őekil-7:	2023 ve 2024 Cari Transferler.....	9
Tablo-8:	2023 ve 2024 Sermaye Giderleri	10
Őekil-8:	2023 ve 2024 Sermaye Giderleri	10
Tablo-9:	2023 ve 2024 Sermaye Transferleri.....	11
Őekil-9:	2023 ve 2024 Sermaye Transferleri.....	11
Tablo-10:	2023 ve 2024 Yedek Ödenek	12
Őekil-10:	2023 ve 2024 Yedek Ödenek	12
Tablo-11:	2023 ve 2024 Yılları Ocak – Haziran Dönemi Bütçe Gelirlerinin Geliřimi	13
Őekil-11:	2023 Yılı Gerçekleřen Gelir-2024 Yılı Planlanan Gelir	13
Őekil 11-A:	2023 ve 2024 Yılı Ocak-Haziran Gerçekleřen Gelir	14
Tablo 12:	2024 Yılı Bütçe Giderleri Gerçekleřmeleri	15
Őekil 12:	2024 Yılı Bütçe Giderleri Gerçekleřmeleri	15

I - OCAK-HAZİRAN 2024 DÖNEMİ BÜTÇE UYGULAMA SONUÇLARI

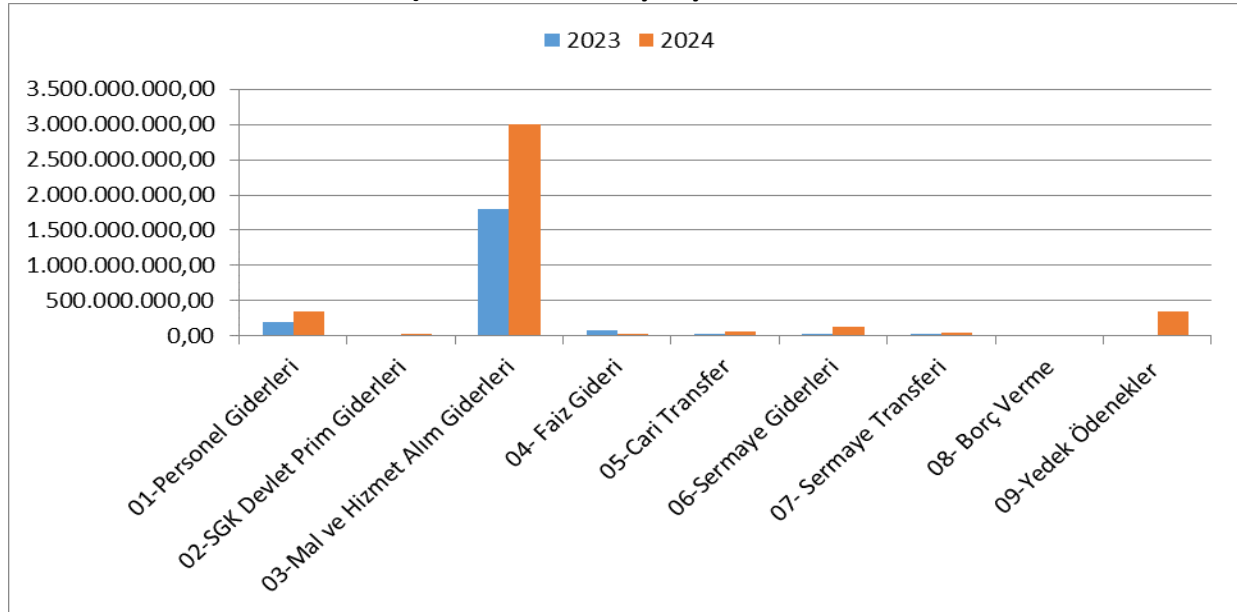
A-Bütçe Giderleri

2024 Mali yılına ait giderlerde kullanılmak üzere Belediyemize toplam 3.991.000.000,00 TL ödenek ayrılmıştır. 2023 yılında 2.180.430.671,88 TL gider gerçekleşmesi olmuştur. 2024 yılı için öngörülen başlangıç ödeneklerinde 2023 yılında gerçekleşen giderlere göre % 83,04 artış olmuştur.

Tablo-1: 2023 Gerçekleşmeleri ile 2024 Başlangıç Ödeneği Gelişimi

Bütçe Tertibi	2023	2024	Değişim Oranı (%)
	Gider Gerçekleşmeleri	Başlangıç Ödeneği	
01-Personel Giderleri	189.279.806,88	347.454.000,00	83,57
02-SGK Devlet Prim Giderleri	18.715.272,81	31.366.000,00	67,60
03-Mal ve Hizmet Alım Giderleri	1.807.202.015,93	2.999.956.000,00	66,00
04- Faiz Gideri	79.368.469,28	30.000.000,00	-62,20
05-Cari Transfer	29.848.966,98	57.374.000,00	92,21
06-Sermaye Giderleri	21.681.107,91	129.850.000,00	498,91
07- Sermaye Transferi	34.335.032,09	45.000.000,00	31,06
08- Borç Verme	0,00	0,00	0,00
09-Yedek Ödenekler	0,00	350.000.000,00	0,00
Toplam	2.180.430.671,88	3.991.000.000,00	83,04

Şekil-1: 2023 Gider Gerçekleşme-2024 KBÖ



2023 Mali Yılı Ocak–Haziran dönemi bütçe gider gerçekleřmeleri, Bütçe Giderlerinin Geliřimi Tablosunda da görüldüğü gibi toplam 712.789.370,79 TL olarak gerçekleřmiştir.

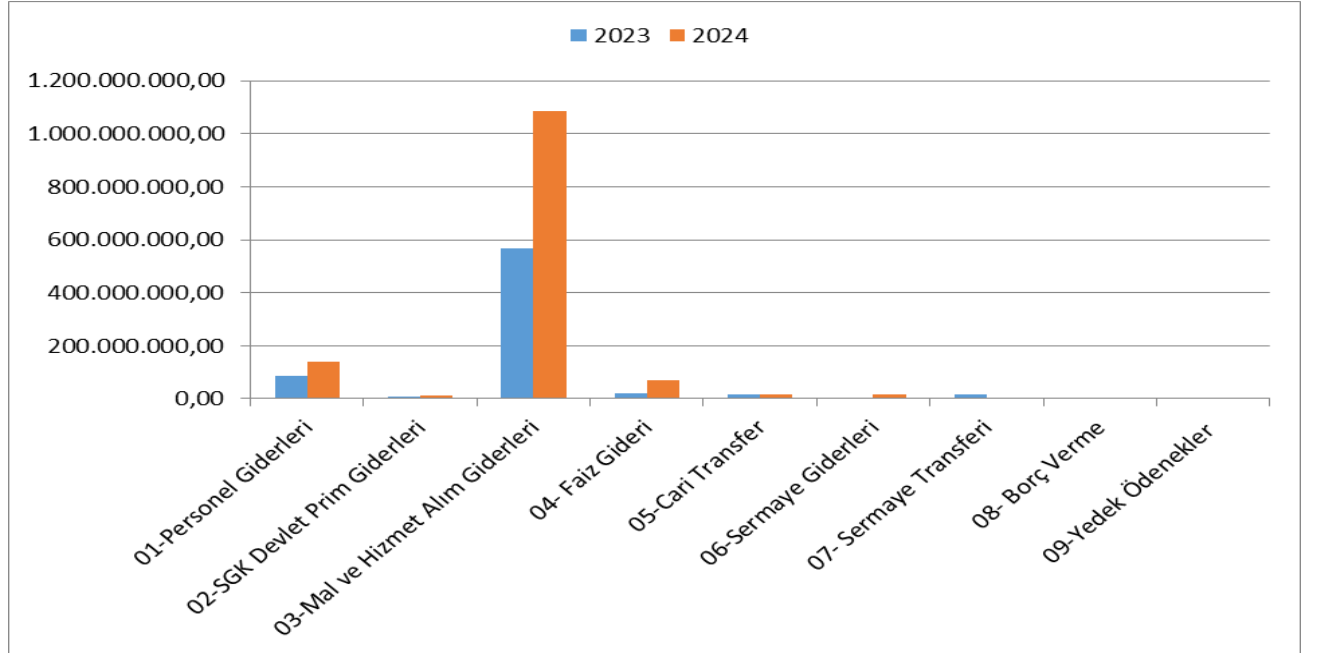
2023 yılsonu gerçekleřmelerinin % 32,69’u Ocak–Haziran döneminde gerçekleřmiştir. 2024 Mali Yılı Ocak–Haziran dönemi için ilk altı aylık bütçe giderleri toplamı ise 1.339.821.425,51 TL olarak gerçekleřmiş olup, bu dönemde bütçenin kullanım oranı % 33,57 olmuřtur. 2023 ve 2024 yılları Haziran sonu itibariyle gider gerçekleřme toplamları karşılařtırıldığında, giderlerde toplam % 87,97 oranında artış olduđu görülmektedir.

2023 ve 2024 yılları ödeneklerin Ocak – Haziran dönemi sonu itibariyle fiili gerçekleřmelerine iliřkin ayrıntılı veriler ařağıdaki tabloda ve Ek-1’de gösterilmiştir.

Tablo 2: 2023 ve 2024 Yılları Ocak-Haziran Dönemi Bütçe Giderleri Gerçekleřmeleri

Bütçe Tertibi	2023 Gider Gerçekleřmeleri	2024 Bařlangıç Ödeneđi	Gider Gerçekleřmeleri				
			Ocak-Haziran Dönemi		Oran %		Deđiřim Oranı (%)
			2023	2024	2023	2024	
01-Personel Giderleri	189.279.806,88	347.454.000,00	85.586.759,13	139.638.657,59	45,22	40,19	63,15
02-SGK Devlet Prim Giderleri	18.715.272,81	31.366.000,00	9.839.135,93	13.283.065,74	52,57	42,35	35,00
03-Mal ve Hizmet Alım Giderleri	1.807.202.015,93	2.999.956.000,00	567.253.316,02	1.086.221.141,61	31,39	36,21	91,49
04- Faiz Gideri	79.368.469,28	30.000.000,00	18.757.106,07	68.597.187,58	23,63	228,66	265,71
05-Cari Transfer	29.848.966,98	57.374.000,00	14.678.639,15	15.580.526,40	49,18	27,16	6,14
06-Sermaye Giderleri	21.681.107,91	129.850.000,00	1.674.414,49	15.120.846,59	7,72	11,64	803,05
07- Sermaye Transferi	34.335.032,09	45.000.000,00	15.000.000,00	1.380.000,00	0,00	0,00	0,00
08- Borç Verme	0,00	0,00	0,00	0,00	0,00	0,00	0,00
09-Yedek Ödenekler	0,00	350.000.000,00	0,00	0,00	0,00	0,00	0,00
Toplam	2.180.430.671,88	3.991.000.000,00	712.789.370,79	1.339.821.425,51	32,69	33,57	87,97

řekil 2 : 2023 -2024 Yılları Gider Gerçekleřmeleri



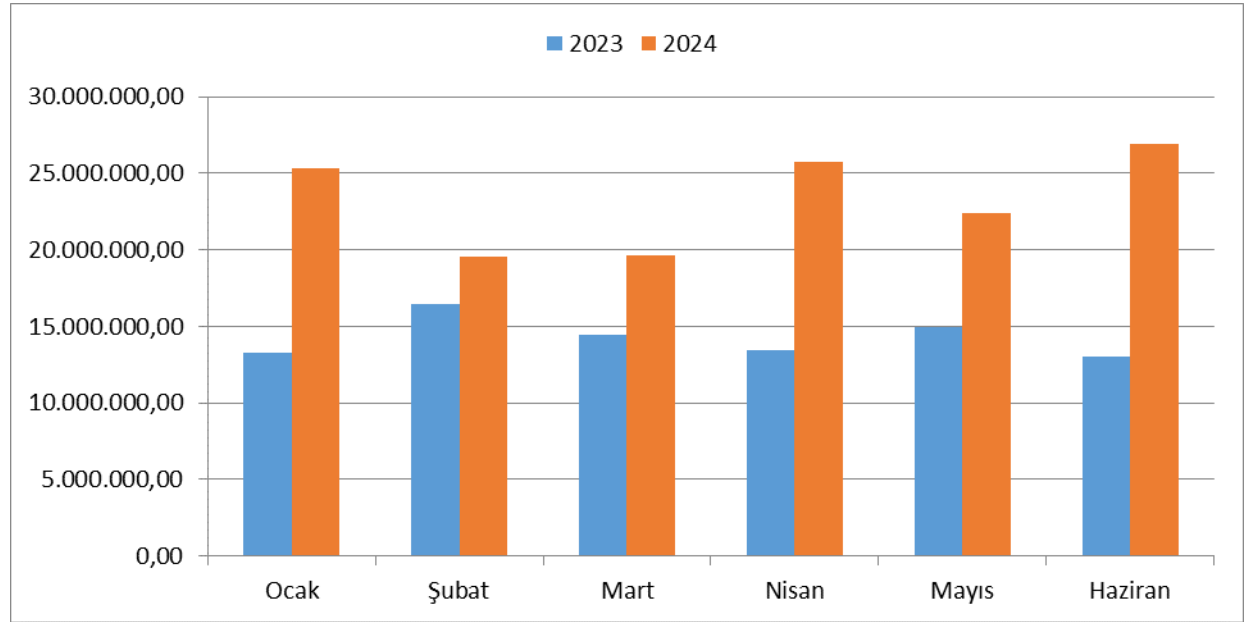
01. Personel Giderleri

Personel giderleri için 2024 yılı başında 347.454.000,00 TL ödenek ayrılmıştır. 2023 yılı Ocak–Haziran döneminde 85.586.759,13 TL olan personel giderleri, 2024 yılı Ocak - Haziran döneminde 54.051.898,46 TL artarak 139.638.657,59 TL olmuştur. Personel giderlerindeki artma % 63,15 olarak gerçekleşmiştir. Bahsedilen dönemlerdeki personel giderlerinin aylık gerçekleştirmeleri aşağıda gösterilmiştir.

Tablo 3: 2023 - 2024 Personel Giderleri Gerçekleşmeleri Yarı Yıl

Tablo 3. 2023 - 2024 Personel Giderleri Gerçekleşmeleri				
Aylar	2023	2024	Değişim Tutarı	Değişim Oranı (%)
Ocak	13.299.311,89	25.362.725,37	12.063.413,48	90,71
Şubat	16.471.098,65	19.591.226,07	3.120.127,42	18,94
Mart	14.452.743,07	19.601.461,98	5.148.718,91	35,62
Nisan	13.441.874,26	25.764.659,45	12.322.785,19	91,67
Mayıs	14.907.151,76	22.399.780,69	7.492.628,93	50,26
Haziran	13.014.579,50	26.918.804,03	13.904.224,53	106,84
Toplam	85.586.759,13	139.638.657,59	54.051.898,46	63,15

Şekil 3: 2023-2024 Personel Giderleri Yarı Yıl



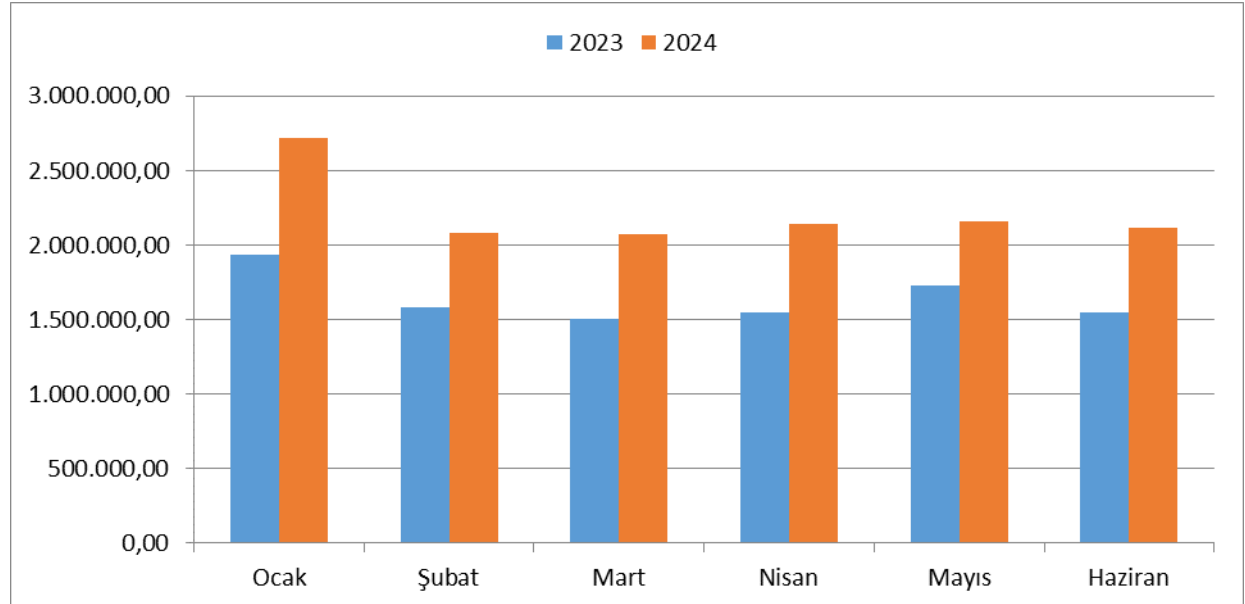
02. Sosyal Güvenlik Kurumlarına Devlet Primi Giderleri

Sosyal güvenlik kurumlarına devlet primi giderleri için 2024 yılı başında 31.366.000,00 TL ödenek ayrılmıştır. 2023 yılı Ocak – Haziran döneminde 9.839.135,93 TL olan sosyal güvenlik kurumlarına devlet primi giderleri 2024 yılı Ocak–Haziran döneminde 3.443.929,81 TL artış ile 13.283.065,74 TL olmuştur. Sosyal güvenlik kurumlarına devlet primi giderlerindeki artış % 35,00 olarak gerçekleşmiştir. Anılan dönemlerdeki sosyal güvenlik kurumlarına devlet primi giderlerinin aylık gerçekleştirmeleri aşağıda gösterilmiştir.

Tablo-4: 2023- 2024 Sosyal Güvenlik Kurumlarına Devlet Primi Giderleri Gerçekleşmeleri

Tablo 4. 2023- 2024 Sosyal Güvenlik Kurumlarına Devlet Primi Giderleri Gerçekleşmeleri				
Aylar	2023	2024	Değişim Tutarı	Değişim Oranı (%)
Ocak	1.938.557,19	2.715.729,43	777.172,24	40,09
Şubat	1.577.563,33	2.082.685,19	505.121,86	32,02
Mart	1.499.418,73	2.070.861,54	571.442,81	38,11
Nisan	1.548.994,74	2.138.216,40	589.221,66	38,04
Mayıs	1.727.364,70	2.156.132,42	428.767,72	24,82
Haziran	1.547.237,24	2.119.440,76	572.203,52	36,98
Toplam	9.839.135,93	13.283.065,74	3.443.929,81	35,00

Şekil-4: 2023-2024 Sosyal Güvenlik Kurumlarına Devlet Primi Giderleri



03. Mal ve Hizmet Alım Giderleri

Mal ve hizmet alım giderleri için 2024 yılı başında. 2.999.956.000 TL ödenek ayrılmıştır.

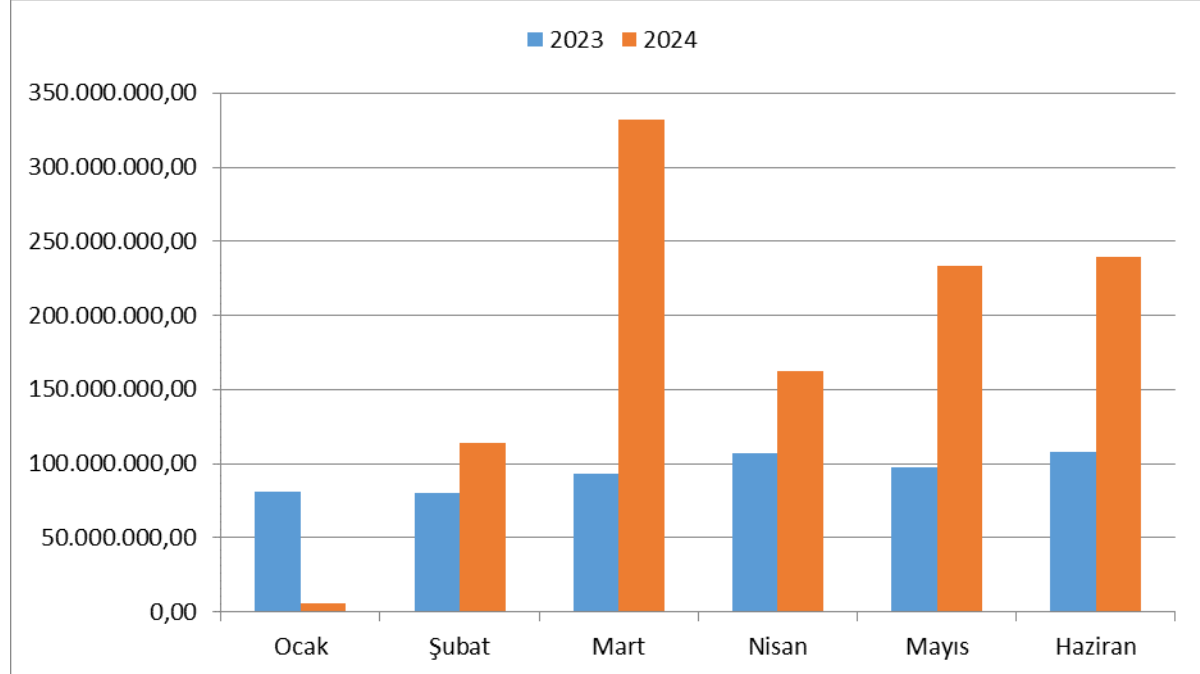
2023 yılı Ocak–Haziran döneminde 567.253.316,02 TL olan mal ve hizmet alım giderleri 2024 yılı Ocak – Haziran döneminde 518.967.825,59 TL artışla 1.086.221.141,61 TL olmuştur. Mal ve hizmet alımı giderlerindeki artış %91,49 olarak gerçekleşmiştir.

Anılan dönemlerdeki mal ve hizmet alımı giderlerinin aylık gerçekleştirmeleri aşağıda gösterilmiştir.

Tablo-5: 2023 - 2024 Mal ve Hizmet Alım Giderleri

Tablo 5. 2023 - 2024 Mal ve Hizmet Alım Giderleri				
Aylar	2023	2024	Değişim Tutarı	Değişim Oranı (%)
Ocak	81.242.982,42	5.536.735,45	-75.706.246,97	-93,18
Şubat	80.167.964,97	114.263.769,14	34.095.804,17	42,53
Mart	93.325.646,09	331.676.057,35	238.350.411,26	255,40
Nisan	106.997.581,35	162.436.307,94	55.438.726,59	51,81
Mayıs	97.632.950,71	233.024.571,13	135.391.620,42	138,67
Haziran	107.886.190,48	239.283.700,60	131.397.510,12	121,79
Toplam	567.253.316,02	1.086.221.141,61	518.967.825,59	91,49

Şekil 5: 2023-2024 Mal ve Hizmet Alım Giderleri



04. Faiz Giderleri

Faiz Giderleri için 2024 yılı başında. 30.000.000,00 TL ödenek ayrılmıştır.

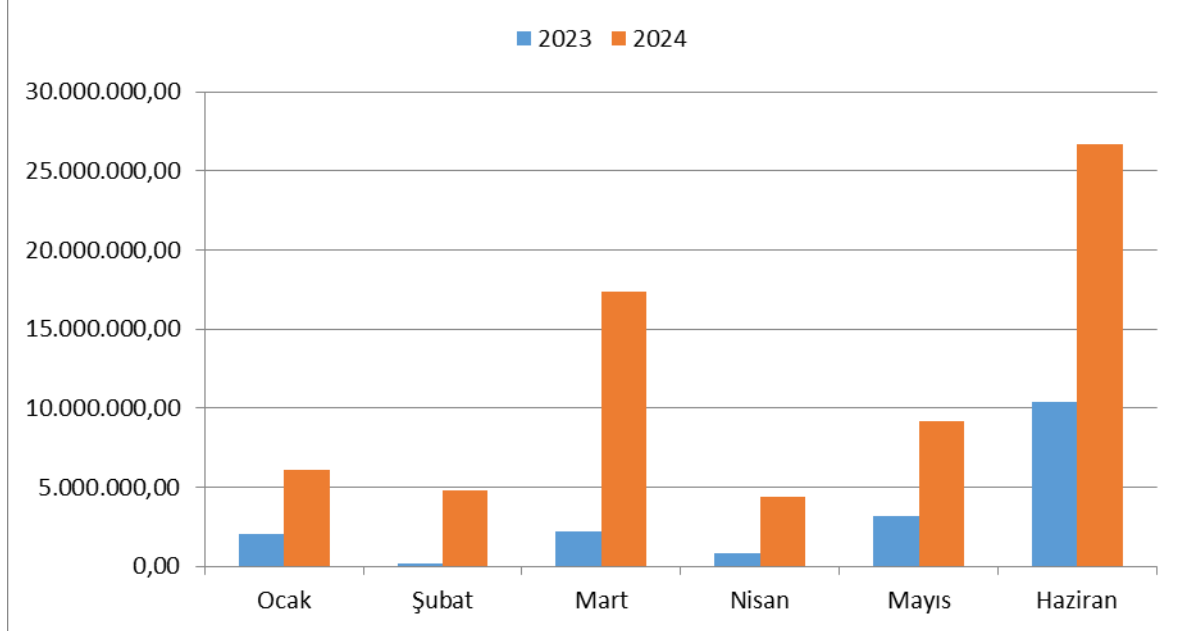
2023 yılı Ocak – Haziran döneminde 18.757.106,07 TL olan faiz giderleri 2024 yılı Ocak – Haziran döneminde 49.840.081,51 TL artışla 68.597.187,58 TL olmuştur. Faiz Giderlerindeki artış % 265,71 olarak gerçekleşmiştir.

Anılan dönemlerdeki faiz giderlerinin aylık gerçekleşmeleri aşağıda gösterilmiştir.

Tablo-6: 2023 - 2024 Faiz Gideri

Tablo 6. 2023 - 2024 Faiz Giderleri				
Aylar	2023	2024	Değişim Tutarı	Değişim Oranı (%)
Ocak	2.074.263,23	6.098.317,77	4.024.054,54	194,00
Şubat	195.029,52	4.794.331,95	4.599.302,43	2.358,26
Mart	2.173.022,29	17.353.025,43	15.180.003,14	698,57
Nisan	789.351,38	4.421.695,40	3.632.344,02	460,17
Mayıs	3.168.281,64	9.213.078,64	6.044.797,00	190,79
Haziran	10.357.158,01	26.716.738,39	16.359.580,38	157,95
Toplam	18.757.106,07	68.597.187,58	49.840.081,51	265,71

Şekil-6: 2023 - 2024 Faiz Giderleri



05. Cari Transferler

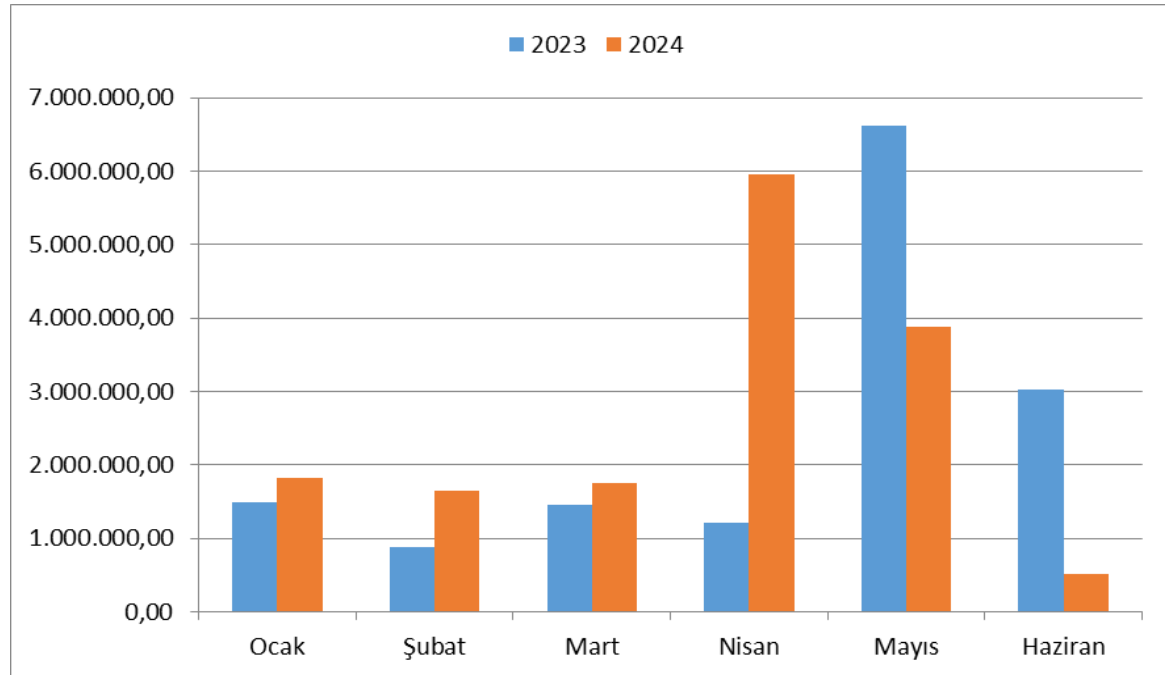
Cari transfer harcamaları için 2024 yılı başında 57.374.000,00 TL ödenek ayrılmıştır. 2023 yılı Ocak–Haziran döneminde 14.678.639,15 TL olan cari transfer harcaması 2024 yılı Ocak–Haziran döneminde 901.887,25 TL artışla, 15.580.526,40 TL olmuştur. Cari Transfer Harcamalarında bir önceki yıla göre % 6,14 oranında artış gerçekleşmiştir.

Anılan dönemlerdeki cari transfer harcamaları aylık gerçekleştirmeleri aşağıda gösterilmiştir.

Tablo-7: 2023 - 2024 Cari Transferler

Tablo 7. 2023 - 2024 Cari Transferler				
Aylar	2023	2024	Değişim Tutarı	Değişim Oranı (%)
Ocak	1.496.913,18	1.824.861,58	327.948,40	21,91
Şubat	876.367,16	1.654.723,55	778.356,39	88,82
Mart	1.453.515,29	1.744.503,09	290.987,80	20,02
Nisan	1.212.133,69	5.958.062,37	4.745.928,68	391,54
Mayıs	6.619.877,84	3.887.834,98	-2.732.042,86	-41,27
Haziran	3.019.831,99	510.540,83	-2.509.291,16	-83,09
Toplam	14.678.639,15	15.580.526,40	901.887,25	6,14

Şekil-7: 2023 - 2024 Cari Transferler



06. Sermaye Giderleri

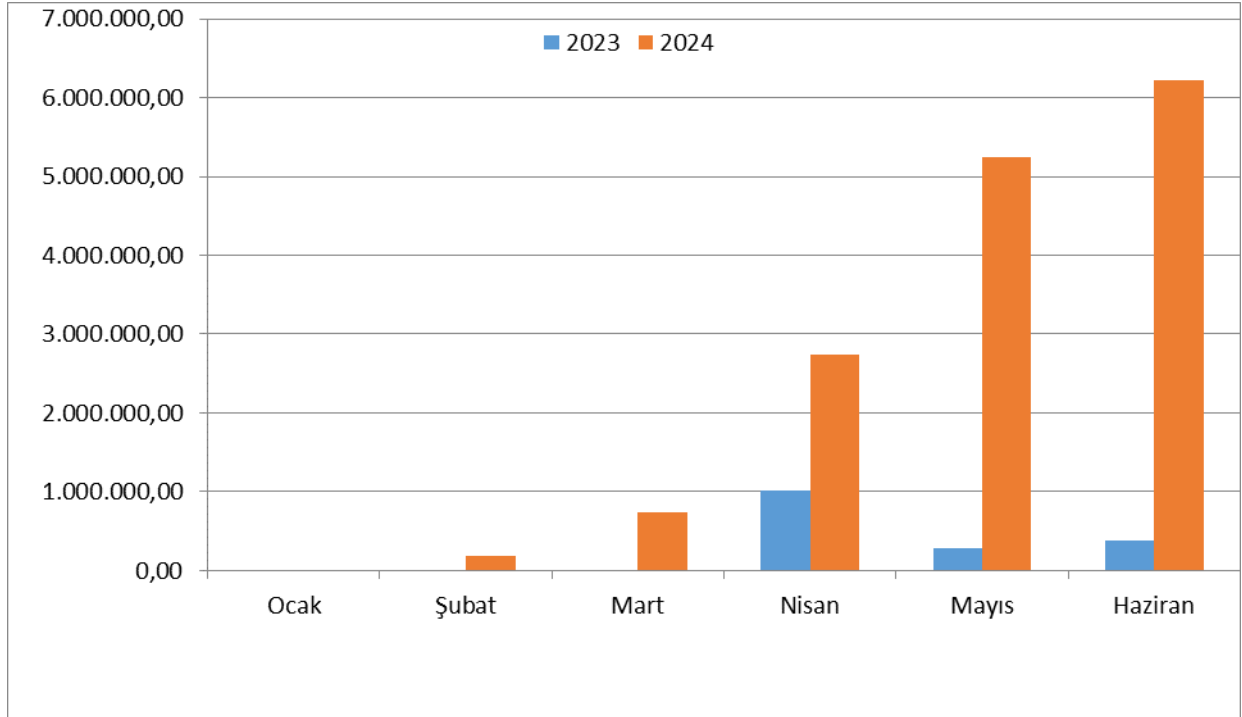
Sermaye giderleri için 2024 yılı başında 129.850.000,00 TL ödenek ayrılmıştır. 2023 yılı Ocak – Haziran döneminde 1.674.414,49 TL olan sermaye giderleri 2024 yılı Ocak-Haziran döneminde 13.446.432,10 TL azalışla 15.120.846,59 TL olmuştur. Sermaye giderlerindeki azalış % 803,05 olarak gerçekleşmiştir.

Anılan dönemlerdeki sermaye giderlerinin aylık gerçekleştirmeleri aşağıda gösterilmiştir.

Tablo-8: 2023 - 2024 Sermaye Giderleri

Tablo 8. 2023 - 2024 Sermaye Giderleri				
Aylar	2023	2024	Değişim Tutarı	Değişim Oranı (%)
Ocak	0,00	0,00	0,00	0,00
Şubat	0,00	181.536,07	181.536,07	0,00
Mart	0,00	744.000,00	744.000,00	0,00
Nisan	1.022.013,49	2.735.455,67	1.713.442,18	167,65
Mayıs	274.464,70	5.243.096,54	4.968.631,84	1.810,30
Haziran	377.936,30	6.216.758,31	5.838.822,01	1.544,92
Toplam	1.674.414,49	15.120.846,59	13.446.432,10	803,05

Şekil-8: 2023 - 2024 Sermaye Giderleri



07. Sermaye Transferleri

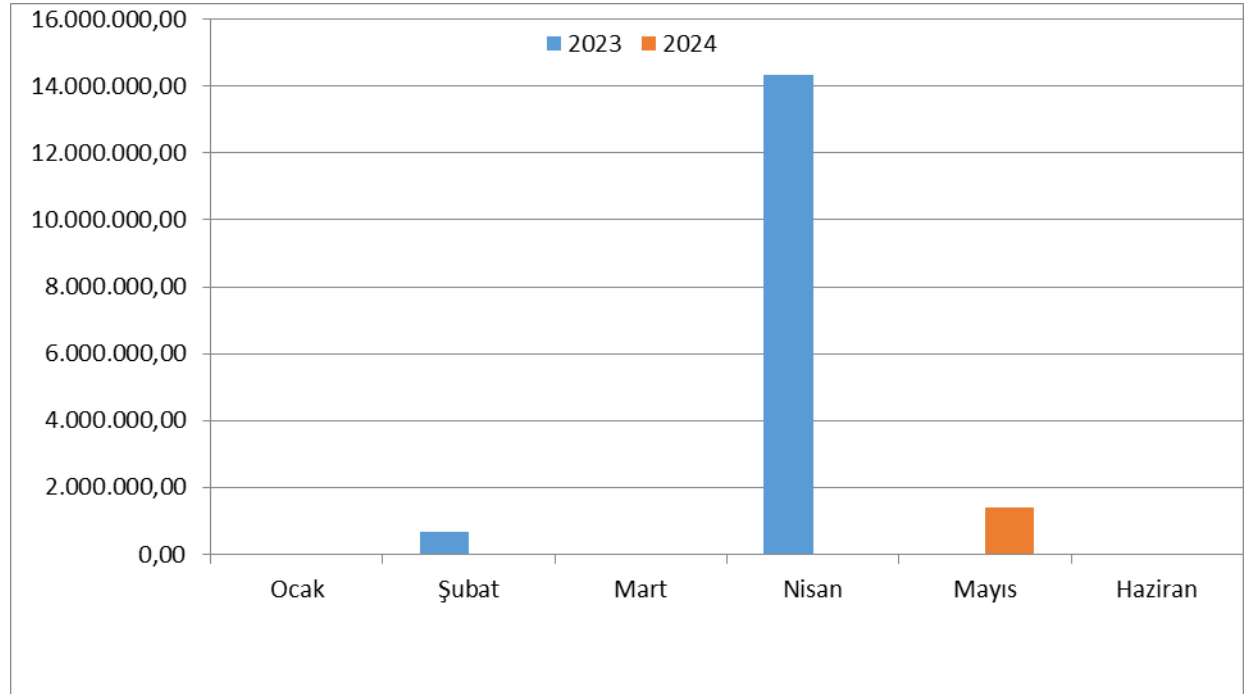
Sermaye Transferler için 2024 yılında 45.000.000,00 TL ödenek ayrılmıştır. 2023 yılı Ocak – Haziran döneminde 15.000.000,00 TL olan Sermaye Transferleri, 2024 yılı Ocak-Haziran döneminde 13.620.000,00 TL azalışla 1.380.000,00 TL olmuştur. Sermaye giderlerindeki azalış % 90,80 olarak gerçekleşmiştir.

Anılan dönemlerdeki sermaye transferlerinin aylık gerçekleştirmeleri aşağıda gösterilmiştir.

Tablo-9: 2023 - 2024 Sermaye Transferleri

Tablo 9. 2023 - 2024 Sermaye Transferleri				
	2023	2024	Değişim Tutarı	Değişim Oranı (%)
Ocak	0,00	0,00	0,00	0,00
Şubat	655.802,35	0,00	-655.802,35	-100,00
Mart	0,00	0,00	0,00	0,00
Nisan	14.344.197,65	0,00	-14.344.197,65	-100,00
Mayıs	0,00	1.380.000,00	1.380.000,00	0,00
Haziran	0,00	0,00	0,00	0,00
Toplam	15.000.000,00	1.380.000,00	-13.620.000,00	-90,80

Şekil-9: 2023 - 2024 Sermaye Transferleri



08. Borç Verme

Borç Verme için 2023 ve 2024 yılında herhangi bir ödenek ayrılmamıştır ve gerçekleşen gider bulunmamaktadır.

09. Yedek Ödenek

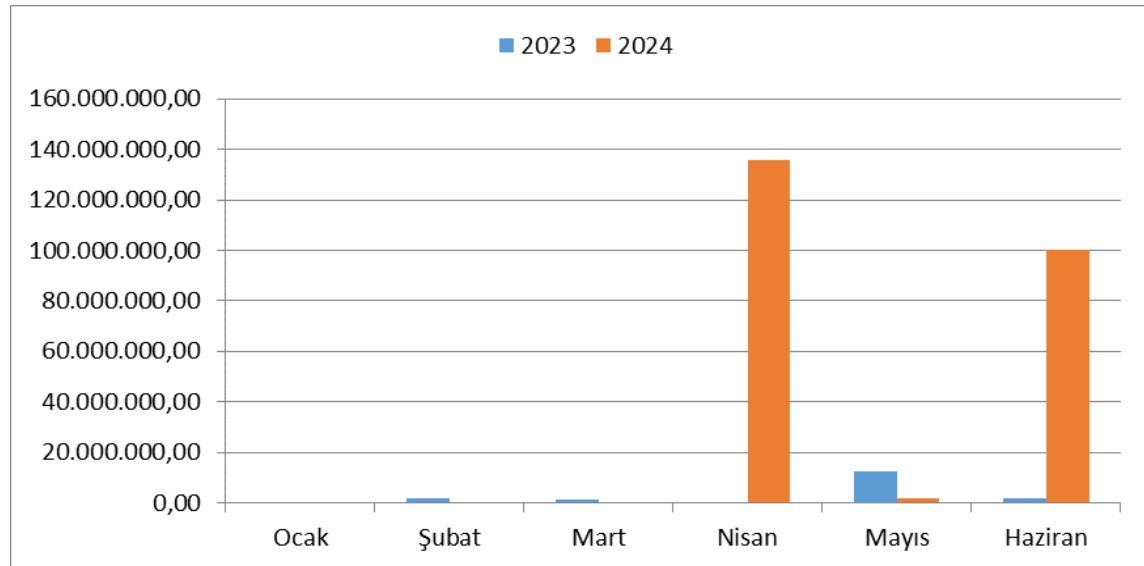
Yedek ödenek olarak 2024 yılı başında 350.000.000,00 TL ödenek öngörülmüştür. 2023 yılı Ocak – Haziran döneminde 16.851.500,00 TL olan yedek ödenekten yapılan aktarımlar 220.853.500,00 TL artarak 2024 yılının Ocak - Haziran döneminde 237.705.000,00 TL olarak gerçekleşmiştir. Yedek Ödenek harcamalarında bir önceki yıla göre % 1.310,59 oranında bir artış gerçekleşmiştir.

Anılan dönemlerdeki Yedek Ödenek harcamaları aylık gerçekleştirmeleri aşağıda gösterilmiştir.

Tablo-10: 2023 – 2024 Yedek Ödenek

Tablo 10. 2023 - 2024 Yedek Ödenek				
	2023	2024	Değişim Tutarı	Değişim Oranı (%)
Ocak	0,00	0,00	0,00	0,00
Şubat	1.601.500,00	0,00	-1.601.500,00	-100,00
Mart	1.000.000,00	0,00	-1.000.000,00	-100,00
Nisan	0,00	136.000.000,00	136.000.000,00	0,00
Mayıs	12.350.000,00	1.705.000,00	-10.645.000,00	-86,19
Haziran	1.900.000,00	100.000.000,00	98.100.000,00	5.163,16
Toplam	16.851.500,00	237.705.000,00	220.853.500,00	1.310,59

Şekil-10: 2023 - 2024 Yedek Ödenek



B - Bütçe Gelirleri

Belediyemizin 2023–2024 yılları Ocak – Haziran dönemi bütçe gelirlerinin gelişimine ilişkin veriler aşağıdaki tabloda gösterilmiştir.

2024 mali yılında 3.991.000.000,00 TL bütçe gelirleri öngörülmüştür. Bütçe gelirlerine ait ayrıntılara bakıldığında;

Vergi gelirleri olarak 2.208.933.000,00 TL

Teşebbüs ve mülkiyet geliri olarak 261.500.000,00 TL

Alınan bağış ve yardımlar ile özel gelirler 9.300.000,00 TL

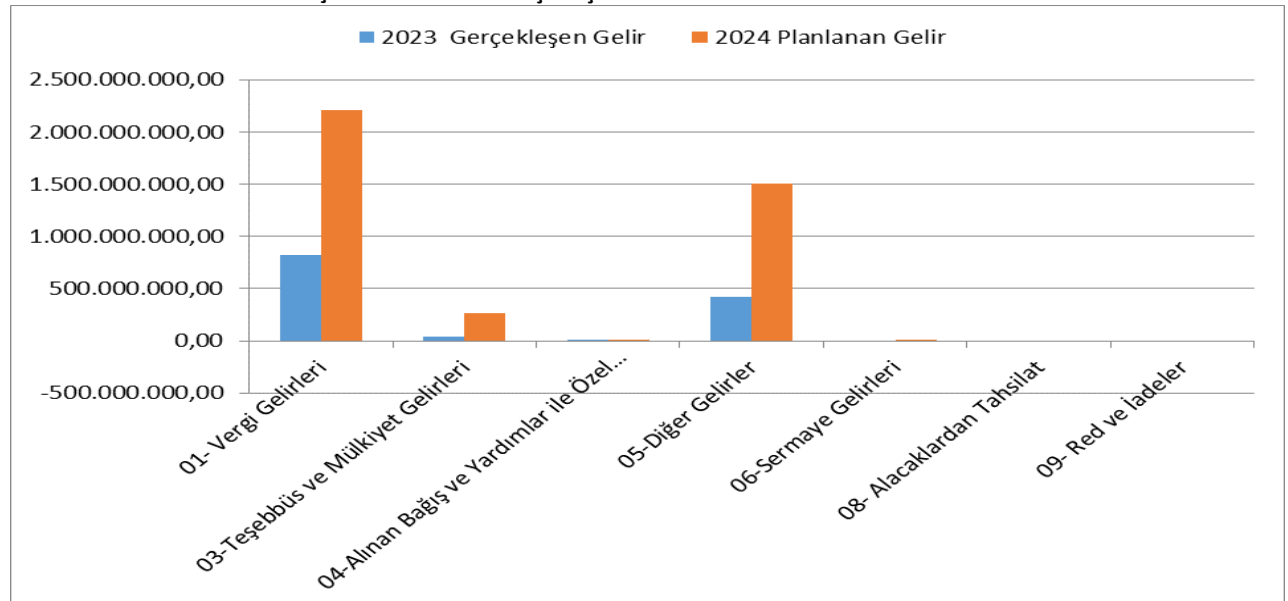
Diğer gelirler 1.502.667.000,00TL

Sermaye Gelirleri olarak 10.000.000,00TL den oluştuğu görülmektedir.

Tablo-11: 2023 ve 2024 Yılları Ocak – Haziran Dönemi Bütçe Gelirlerinin Gelişimi

Gelir Ekonomik Kod	2023 Gerçekleşen Gelir	2024 Planlanan Gelir	Gelir Gerçekleşmeleri				
			Ocak-Haziran Dönemi		Oran %		Değişim Oranı (%)
			2023	2024	2023	2024	
01- Vergi Gelirleri	818.962.977,12	2.208.933.000,00	444.870.292,18	581.350.196,23	54,32	26,32	30,68
03-Teşebbüs ve Mülkiyet Gelirleri	44.310.471,46	261.500.000,00	23.432.926,52	22.412.861,51	52,88	8,57	-4,35
04-Alınan Bağış ve Yardımlar ile Özel Gelirler	1.371.105,00	9.300.000,00	685.552,50	26.545.000,00	50,00	285,43	3772,06
05-Diğer Gelirler	420.533.605,82	1.502.667.000,00	160.333.619,16	243.432.700,44	38,13	16,20	51,83
06-Sermaye Gelirleri	0,00	10.000.000,00	0,00	0,00	0,00	0,00	0,00
08- Alacaklardan Tahsilat	0,00	0,00	0,00	0,00	0,00	0,00	0,00
09- Red ve İadeler	-1.523.649,55	-1.400.000,00	-576.092,29	-6.413.993,56	37,81	458,14	1013,36
Toplam	1.283.654.509,85	3.991.000.000,00	628.746.298,07	867.326.764,62	48,98	21,73	37,95

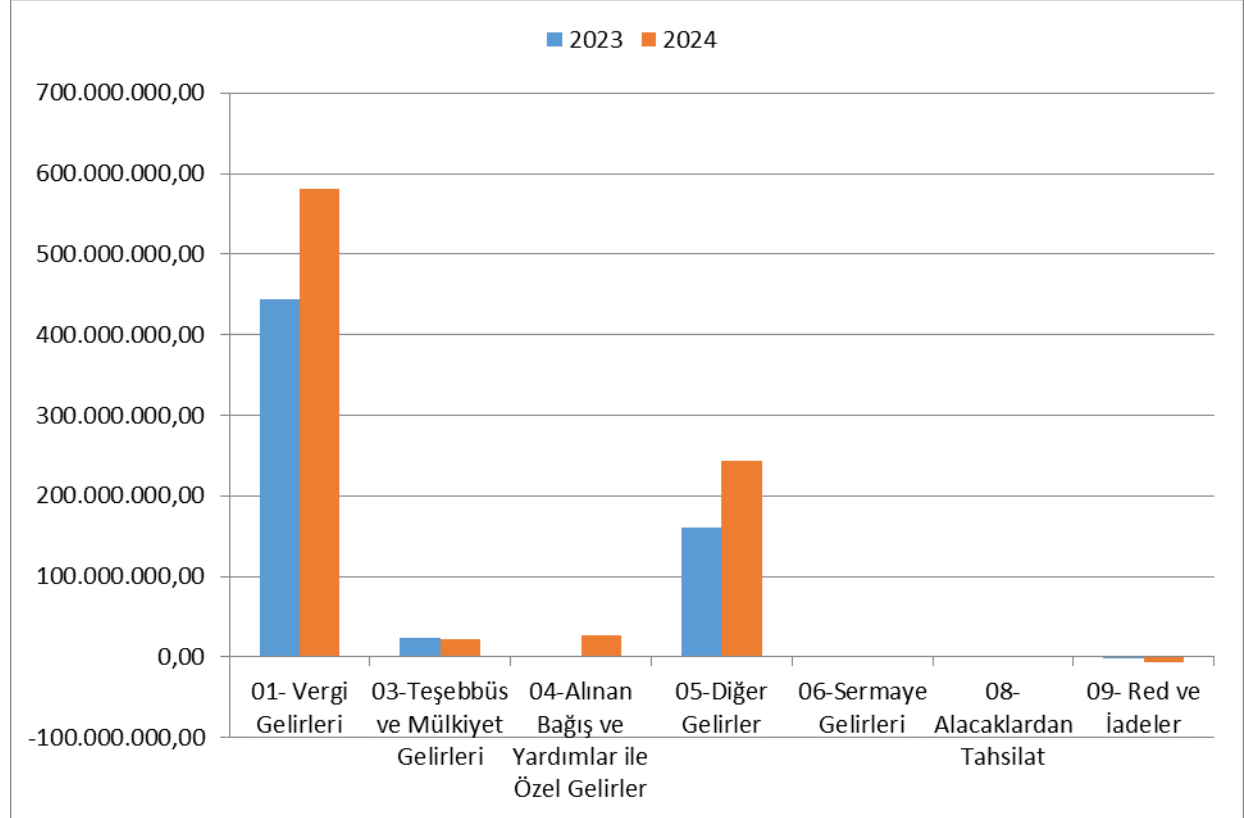
Şekil-11: 2023 Yılı Gerçekleşen Gelir - 2024 Yılı Planlanan Gelir



Belediyemizin 2024 mali yılı Ocak – Haziran döneminde toplam; 867.326.764,62 TL gelir gerçekleşmiştir. Gerçekleşen gelirler; 581.350.196,23TL Vergi Gelirleri, 22.412.861,51 TL Teşebbüs ve Mülkiyet Gelirleri, 26.545.000,00 TL Alınan Bağış ve Yardımlar, 243.432.700,44 TL Diğer Gelirler ile -6.413.993,56 TL Red ve İadelerden oluştuğu görülmektedir.

2023 mali yılı Ocak - Haziran döneminde ise toplam; 628.746.298,07 TL gelir gerçekleşmiştir. Gerçekleşen gelir; 444.870.292,18 TL Vergi Gelirleri, 23.432.926,52 TL Teşebbüs ve Mülkiyet Gelirleri, 685.522,50TL Alınan Bağış ve Yardımlar, 160.333.619,16 TL Diğer gelirler ve 576.092,29 TL Red ve İadeler olarak oluştuğu görülmektedir.

Şekil 11-A: 2023 - 2024 Yılı Ocak-Haziran Gerçekleşen Gelir



2023 mali yılı Ocak–Haziran dönemi gelir gerçekleştirmeleri incelendiğinde, 2023 yılında elde edilen Vergi Gelirlerinin % 54,32’si Ocak-Haziran döneminde elde edilmiştir. Teşebbüs ve mülkiyet gelirleri % 52,88, Diğer Gelirler % 38,13 şeklinde oluşmuştur.

2024 yılında ise planlanan gelirin Ocak–Haziran döneminde gerçekleşme oranı % 21,73 dür. Öngörülen Vergi Gelirleri % 26,32, Teşebbüs ve Mülkiyet Geliri % 8,57 Alınan Bağış ve Yardımlar % 285,43 ve Diğer Gelirler % 16,20 olarak gerçekleşmiştir.

2024 mali yılı Ocak-Haziran gelirlerinin aylar ve gelir çeşitlerine göre dağılımı ve 2023 yılının aynı dönemine ilişkin karşılaştırmaları rapor ekindeki Ek-2’de gösterilmiştir.

C - Finansman

2024 Yılı'nın ilk altı aylık döneminde diğer mali kurumlardan 232.040.000,00 TL uzun vadeli kredi kullanılmıştır.

II - TEMMUZ-ARALIK 2024 DÖNEMİNE İLİŞKİN BEKLENTİLER VE HEDEFLER

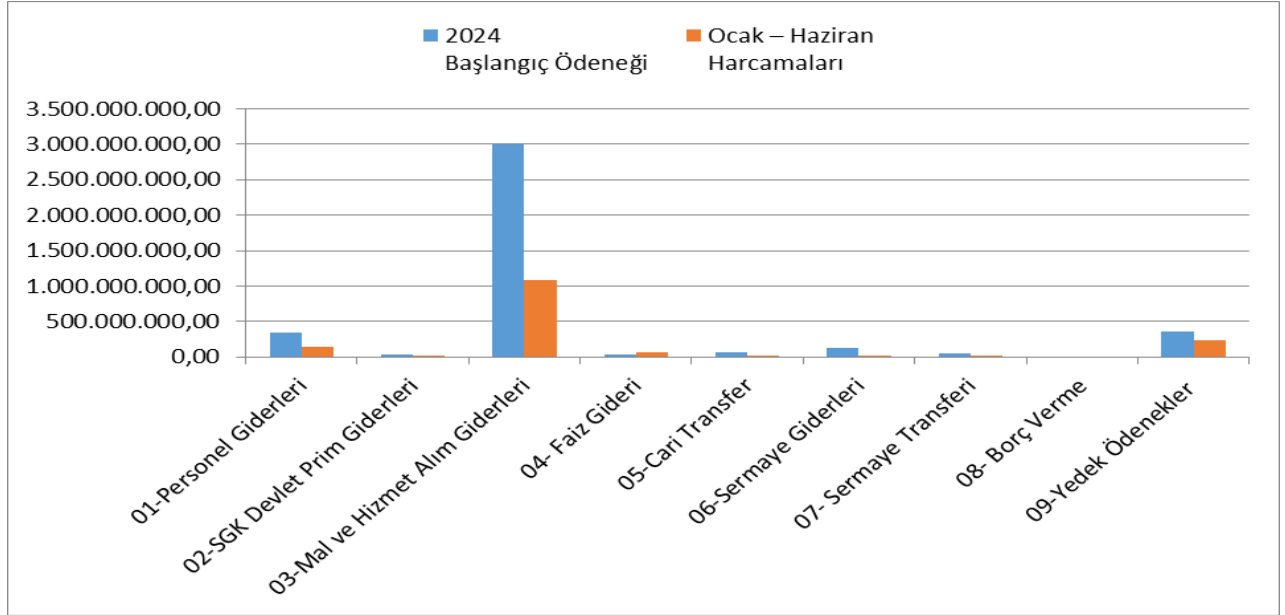
A. Bütçe Giderleri

Ödeneklerin gider türleri itibariyle dağılımı ve yılsonu tahmini gerçekleştirmeleri aşağıdaki tablo ve grafikte gösterilmiştir.

Tablo 12: 2024 Yılı Bütçe Giderleri Gerçekleşmeleri

Tablo 12. 2024 Yılı Bütçe Giderleri Gerçekleşmeleri				
Bütçe Tertibi	2024 Başlangıç Ödeneği	Ocak – Haziran Harcamaları	Temmuz – Aralık Dönemi (Tahmini)	Değişim Oranı (%)
01-Personel Giderleri	347.454.000,00	139.638.657,59	170.472.881,24	89,25
02-SGK Devlet Prim Giderleri	31.366.000,00	13.283.065,74	16.202.238,35	94,00
03-Mal ve Hizmet Alım Giderleri	2.999.956.000,00	1.086.221.141,61	1.840.689.395,10	97,57
04- Faiz Gideri	30.000.000,00	68.597.187,58	130.000.000,00	661,99
05-Cari Transfer	57.374.000,00	15.580.526,40	27.400.000,00	57,48
06-Sermaye Giderleri	129.850.000,00	15.120.846,59	103.558.150,00	91,40
07- Sermaye Transferi	45.000.000,00	1.380.000,00	43.620.000,00	100,00
08- Borç Verme	0,00	0,00	0,00	0,00
09-Yedek Ödenekler	350.000.000,00	237.705.000,00	112.295.000,00	100,00
Toplam	3.991.000.000,00	1.339.821.425,51	2.331.942.664,69	92,00

Şekil 12: 2024 Yılı Bütçe Giderleri Gerçekleşmeleri



1- Personel Giderleri

Ocak – Haziran 2024 döneminde 139.638.657,59 TL olan personel giderlerinin Temmuz – Aralık 2024 döneminde yaklaşık 170.472.881,24 TL'yi bulması beklenmektedir. Personel giderlerinde yılsonu gerçekleştirmelerinin 2024 yılı bütçe başlangıç ödeneğinin % 89,25 olacağı tahmin edilmektedir.

2- Sosyal Güvenlik Kurumlarına Devlet Primi Giderleri

Ocak–Haziran 2024 döneminde 13.282.065,74 TL olan sosyal güvenlik kurumlarına devlet primi giderlerinin Temmuz–Aralık 2023 döneminde 16.202.238,35 TL olması beklenmektedir. Sosyal Güvenlik Kurumlarına Devlet Primi giderlerinde yılsonu gerçekleştirmelerinin 2024 yılı bütçe başlangıç ödeneğinin % 94,00 olacağı tahmin edilmektedir.

3- Mal ve Hizmet Alım Giderleri

Ocak–Haziran 2024 döneminde 1.086.221.141,61 TL olan Mal ve Hizmet Alım Giderlerinin Temmuz–Aralık 2023 döneminde 1.840.689.395,10 TL olması beklenmektedir. Mal ve hizmet alım giderlerinde yılsonu gerçekleştirmelerinin 2024 yılı bütçe başlangıç ödeneğinin % 97,57 olacağı tahmin edilmektedir.

4- Faiz Gideri

Ocak-Haziran 2024 döneminde 68.597.187,58 TL olan Faiz Giderlerinin Temmuz–Aralık 2024 döneminde 130.000.000,00 TL olması beklenmektedir. Faiz giderlerinde yılsonu gerçekleştirmelerinin 2024 yılı bütçe başlangıç ödeneğinin % 661,99 olacağı tahmin edilmektedir.

5- Cari Transferler

Ocak–Haziran 2024 döneminde 15.580.526,40 TL olan Cari Transferlerin Temmuz–Aralık 2024 döneminde 27.400.000,00 TL olması beklenmektedir. Cari transferlerde yıl sonu gerçekleştirmelerinin 2024 yılı bütçe başlangıç ödeneğinin % 74,91 olacağı tahmin edilmektedir.

6- Sermaye Giderleri

Ocak–Haziran 2024 döneminde 15.120.846,59 TL olan sermaye giderlerinin Temmuz–Aralık 2024 döneminde 103.558.150,00 TL olması beklenmektedir. Sermaye giderlerinde yılsonu gerçekleştirmelerinin 2024 yılı bütçe başlangıç ödeneğinin % 94,40 olarak gerçekleşeceği tahmin edilmektedir.

7- Sermaye Transferleri

Ocak–Haziran 2024 döneminde sermaye transferleri 1.380.000,00 TL olarak gerçekleşmiştir. Temmuz–Aralık 2024 döneminde planlanan Sermaye transferleri 43.620.000,00 TL'dir. 2024 yılı bütçe başlangıç ödeneğinin % 100,00 olarak gerçekleşeceği tahmin edilmektedir.

8- Borç Verme

Borç Verme ile ilgili herhangi bir gider tahmini bulunmamaktadır.

9- Yedek Ödenekler

Ocak- Haziran 2024 döneminde 237.705.000,00 TL olan yedek ödeneklerin Temmuz-Aralık 2024 döneminde 112.295.000,00 TL olacağı tahmin edilmektedir. Yedek ödeneklerde yıl sonu gerçekleştirmelerinin 2024 yılı bütçe başlangıç ödeneğinin % 100'nün gerçekleşeceği tahmin edilmektedir.

B. Bütçe Gelirleri

2024 yılı bütçesinde öngörülen Bütçe gelirlerinin Ocak-Haziran gerçekleşmelerine göre Temmuz-Aralık döneminde başlangıçta öngörülen bütçe gelirlerinin % 56,00 olarak gerçekleşeceği tahmin edilmektedir.

C. Finansman

Ülkemizde yerel yönetimlerin kullandıkları kaynakların, dünyadaki gelişmeler ile Avrupa Birliğine yakınsama sürecindeki gelişmelerin paralelinde, gelecek 10 yılda reel olarak iki katına çıkması beklenmektedir. Gerek hizmet sunumu gerekse mali açıdan yakın gelecekte daha da büyümesi beklenen belediyelerde, sağlıklı mali kaynaklara ihtiyaç bulunmaktadır.

Pandemi sonrasında küresel çapta yaşanan ekonomik krizin etkisi, üzerinden 4 yıl geçmesine rağmen devam etmektedir. Ülke çapında açıklanan tasarruf programları, ekonomideki sıkılaşma politikaları ile günümüzde yaşanan yüksek enflasyonun gelecek üç yıl içerisinde kademeli olarak düşeceği öngörülmektedir. Önümüzdeki dönemlerde borçlanma maliyetlerinin bugün olduğu gibi yüksek maliyetler ile seyredeceği aşikârdır. Bu nedenle borçlanma sağlıklı öz kaynaklar belediye yönetiminin olmazsa olmazlarından. Bu gerekçelerle öz kaynak finansman fazlası politikamızı önümüzdeki dönemlerde de sürdürmeye devam edeceğiz.

III - YIL İÇİNDE GERÇEKLEŞTİRİLEN VE TEMMUZ–ARALIK 2024 DÖNEMİNDE YÜRÜTÜLECEK FAALİYETLER

2024 yılına ait performans programı dahilinde Temmuz - Aralık döneminde hizmet kalitesinin artırılması, bütçe geliri performanslarının artırılması, projelere devam edilmesi, mevcut ödeneklerin etkili, ekonomik ve verimli kullanarak planlanan Belediyemizce yapılması planlanan proje ve faaliyet aşağıda sıralanmıştır.

- Yazılım İçin Güvenlik Duvarı Lisans Alımı
- Cihaz Kiralama, Sayfa Başı Baskılama ve Bakım Onarım İşİ
- İp Tabanlı Çağrı Merkezi ve Santral Sistemi Hizmet Alımı
- Veri Depolama Ünitesi Alımı İşİ
- 2024 Veri Tabanı Destek ve Hizmet Alımı
- Mevcut CAD VE GIS yazılımlarının Güncellenmesi, Keos Hizmet Haritası, Cad Gayrimenkul Sistemi ve Yerinde Destek ve Web Tabanlı Kent Bilgi Sistemi Kurulumu İşİ
- Beşiktaş TV Tek Kaynaktan, Aynı Anda Sınırsız Canlı Yayın Platformuna Yayın Aktarımı Sağlanabilmesi için Teknik Destek ve Kurulumu İşİ
- Döküman Yönetimi ve Dijital Arşiv Yazılımı Alımı
- Beşiktaş Belediyesi Başkanlığı Muhtelif Donanım ve Sarf Malzeme Alım İşİ
- Network Access Control (NAC) Yazılımı Alımı
- Adobe Lisansları Alımı
- İşletme Sistemi Lisansları Alımı
- Veterinerlik Hizmetleri Platform Yazılımı Alımı
- Dünya Barış Günü
- Kadın Dayanışma ve Yaşam Merkezi tarafından yürütülen faaliyetler

- Kamu Yararına faaliyet yürüten dernek ve birliklere üyelikler
- Hizmet Binası Kiralama Giderleri
- Ortak Gider Ödemeleri
- İhale İlan Giderleri
- Muhtelif Tabela Alımları
- Belediye Aleyhine Açılan Kamulaştırmasız El Atma Davalarına İlişkin Ödemeler
- Kedi ve köpek mama alımı
- ULV ve haşere ilaçlama yapılması hizmet alım işi
- İlçe ve Mahalle Haritaları Yapım İşİ
- Taşınmazlara Ait Kira Ödemeleri
- Kamulaştırmasız El Atma Ödemeleri
- Kültür Sanat Etkinlikleri Organizasyonları
- Muharrem Ayı Etkinlikleri
- Parklarda Sinema Etkinlikleri
- 30 Ağustos Zafer Bayramı
- 29 Ekim Cumhuriyet Bayramı
- 24 Kasım Öğretmenler Günü
- Yeni Yıl Süslemeleri
- Amatör Spor Kulüplerine Yardımlar
- İlçe Devlet okullarında eğitim gören öğrencilere sportif beceri ve yetenek testi.
- Haşere ilaçlama ve Sokak Hayvanlarının Bakım ve tedavi giderleri.
- Zirai İlaç ve Malzeme Alımı
- Başkanlık Makamını temsilen Kurumsal Hediye
- 2024 Yılı Profesyonel Ajans Hizmet Alımı
- Gazete Pencere E-Gazete Abonelik
- Herkese Bilim Teknoloji Dergisi Aboneliği
- Çağdaş Türk Dili Dergisi Aboneliği
- Günlük Muhtelif Gazete Yayınları Alımı
- Belediyemiz etkinlik ve dini resmi günler nedeniyle ilanlar verilmesi
- Anket Hizmet Alımı
- 2024 Yılı 12 Aylık Sağlık Destek Hizmet Alım İşİ (Ambulans Hizmetleri)
- 2024 Yılı Evde Sağlık Destek Hizmet Alımı İşİ.
- Sağlık Destek Personel Hizmet Alımı İşİ
- Spor Malzemeleri Alımları
- Tıbbi malzeme ve ilaç alımları
- İş Sağlığı ve Güvenliği Hizmeti Alım Gideri
- Kereste ve Kereste Ürünleri Alımı
- Metal Ürünü Alımı
- Akaryakıt ve Yağ Alımı
- Elektrik Alımı
- Zirai İlaç Malzemeleri Alımı
- Bahçe Malzemesi Alımı
- Hizmet Alımı Suretiyle Çalıştırılan Personele Yapılacak Kıdem Tazminatı Ödemeleri
- Park ve Bahçeler için Personel Hizmet Alımı
- Yemek Hizmeti Alımı
- Nakdi Yardım Ödemeleri
- Gündüz Bakım Evi için alımlar
- Engelli Koordinasyon Merkezi, Esenlik Birimi Muhtelif sarf malzemesi alımı
- Halk Market Ürün Tedarik Alımları
- Atölye ve Garaj için Malzeme Alımları
- Sigorta Giderleri

- Fen İşleri Taşıt Bakım Onarım Giderleri
 - Sokak Aydınlatmaları Elektrik Faturaları
 - Beşiktaş İlçesi Genelinde Devlet Okullarının ve 5393 Sayılı Kanunda Belirtilen Binaların Tadilatının Yapılması İşİ
 - Fen İşleri Proje İşleri
 - Yol, Kaldırım ve Asfalt Yapım Giderleri
 - Araç/Motosiklet Muayene İşlemi
 - Zorunlu Trafik Sigortası İşlemi
 - Halka Açık Alanlarda Yoga Plates Etkinliği
 - Beşiktaş İlçesi Çöp Toplama, nakli ve Kent Temizliği Araç Kiralama Hizmet Alım İşİ
 - Temizlik Malzemesi ve Çöp Poşeti Alımı
 - Erasmusdays - Proje Yazma Eğitimi (Eğitmen Hizmeti Alımı)
 - International Meeting
 - Üye Birliklere Aidat Ödemesi
 - Yurtdışı Harcırah Giderleri
 - Süreç Geliştirme Hizmet Alımı
 - Sistem Belgelendirme Hizmet Alımı
- 2024 yılı için Beşiktaş Belediyesi Kurumsal Karbon Ayak İzi Nötrlenmesi
Sera gazları, zararlı emisyonlar ve iklim değişikliği ile mücadele çalışmaları kapsamında 2024 yılı Kurumsal faaliyetlerimiz kaynaklı oluşan karbon salınımımızı hesaplayarak bu hesabı alanında yetkili bağımsız bir denetleyici kuruluşa onaylatmak amacıyla ISO 14064-1 belgesi doğrulama denetimi hizmeti satın alması yapılacak olup ilgili satın alma için bu bütçe kaleminden faydalanılacaktır.
 - Tip-1 Gürültü Ölçüm Cihazı Bakım Hizmeti Alımı
Çevre ve Şehircilik Bakanlığı tarafından Çevresel Gürültünün Değerlendirilmesi ve Yönetimi Yönetmeliği kapsamında denetim ve idari yaptırım kararı Kurumumuza geçmiş olup bu kapsamda gerçekleştirilen Gürültü Kirliliği denetimleri gerçekleştirilirken kullanılan Gürültü Ölçüm Cihazının düzenli periyotlarla bakım ve kalibrasyon işlemi yaptırılması gerekmektedir bu sebeple yaptırılacak bakım işlemleri için belirtilen bütçe kaleminden harcama yapılacaktır.
 - 2024 yılı için ISO 14001 Çevre Yönetim Sistemi Belgelendirmesi
Kurumumuzun geçmiş yıllarda aldığı ISO 14001 Çevre Yönetim Sistemi Belgelendirmesinin yıllara sari yeniden denetleme ve belgelendirme süreçleri söz konusu olması sebebiyle Kurum olarak ISO 14001 Çevre Yönetim Sistemi belgelendirme hizmeti satın alması yapılırken bu bütçe kaleminden faydalanılacaktır.

EK-1 BÜTÇE GELİRLERİNİN GELİMLERİ

AÇIKLAMA	2023 GERÇEKLEME TOPLAMI	2024 BA LANGIÇ ÖDENE		OCAK GERÇEKLEME		UBAT GERÇEKLEME		MART GERÇEKLEME		N SAN GERÇEKLEME		MAYIS GERÇEKLEME		HAZİRAN GERÇEKLEME		OCAK -HAZİRAN GERÇEKLEME		ARTI ORANI %	OCAK -HAZİRAN GERÇEK ORANI		2024 YILSONU GERÇEKLE TAYİM N
		2023	2024	2023	2024	2023	2024	2023	2024	2023	2024	2023	2024	2023	2024	2023	2024				
		01 Vergi Gelirleri	81.892.977,12	2.208.933.000	36.147.667,6	47.352.699,6	30.447.021,3	70.053.514,5	46.338.196,8	67.503.887,9	43.700.071,4	27.172.741,8	217.500.609	293.416.396	70.736.724,7	75.850.956,2	444.870.292,18		581.350.196,23	30,68	
01 2 Mülkiyet Üzerinden Alınan	56.322.686,05	1.650.087.000	9.668.555,92	24.247.924,5	16.856.236,6	16.062.829,8	13.255.236,7	27.924.128,8	11.289.222,4	10.949.602,1	196.656.693	248.172.698	52.771.068,4	61.715.628,5	300.047.013,61	389.072.812,22	29,67	53,93	23,58	1.650.087.000	
01 3 Dahilde Alınan Mal ve Hizmet	106.043.797,07	206.511.000,00	12.797.846,6	12.102.788,8	10.600.718,8	9.360.797,89	8.440.767,56	7.860.894,73	8.698.693,94	4.377.217,08	10.732.161,4	18.454.087,1	7.243.205,14	7.918.503,00	58.513.593,52	60.074.288,62	2,67	55,18	29,08	206.511.000,00	
01 6 Haçlar	156.597.122,00	352.335.000,00	13.681.265,1	11.001.986,3	3.390.065,91	44.629.886,8	24.642.192,4	31.718.864,3	23.712.155,6	11.845.922,5	10.111.754,8	26.789.610,4	10.772.850,9	6.216.824,72	86.309.885,05	132.203.095,39	53,17	55,12	37,52	352.335.000,00	
01 9 Ba ka Yerde Sınıflandırılmıyan	0,00	0,00	0,00	0,00	0,00	0,00	0,00	0,00	0,00	0,00	0,00	0,00	0,00	0,00	0,00	0,00	0,00	0,00	0,00	0,00	
02 Sosyal Güvenlik Gelirleri	44.310.471,46	261.500.000,00	4.259.825,45	10.510.339,4	1.762.980,07	1.934.126,24	3.509.968,92	5.178.637,78	3.909.056,15	1.207.810,71	2.311.562,59	1.749.745,02	7.679.533,39	1.792.202,23	23.432.926,52	22.412.861,51	-4,35	52,88	8,57	261.500.000,00	
03 1 Mal ve Hizmet Satı Gelirleri	7.992.424,18	14.700.000,00	873.637,25	388.932,02	517.564,37	393.109,52	683.003,73	302.426,96	2.049.115,34	282.324,14	951.961,46	341.107,41	675.717,51	379.565,08	5.780.995,70	2.017.465,13	-64,92	71,94	13,72	14.700.000,00	
03 5 Kurumlar Karları	0,00	0,00	0,00	0,00	0,00	0,00	0,00	0,00	0,00	0,00	0,00	0,00	0,00	0,00	0,00	0,00	0,00	0,00	0,00	0,00	
03 6 Kıra Gelirleri	36.318.047,30	246.800.000,00	3.386.188,20	10.191.407,4	1.245.415,70	1.541.016,73	2.826.965,19	4.876.210,82	1.859.940,81	965.486,57	1.359.601,04	1.408.637,61	7.003.815,88	1.412.637,21	17.681.926,82	20.395.396,38	15,35	48,69	8,26	246.800.000,00	
04 Alınan Ba ı ve Yardımlar ile Özel	1.371.105,00	9.300.000,00	0,00	0,00	0,00	1.825.000,00	0,00	6.120.000,00	0,00	18.600.000,00	688.532,39	0,00	0,00	0,00	688.532,39	26.545.000,00	3.772,06	50,00	285,45	9.300.000,00	
04 1 Yurt Di ından Alınan Ba ı ve	0,00	0,00	0,00	0,00	0,00	0,00	0,00	0,00	0,00	0,00	0,00	0,00	0,00	0,00	0,00	0,00	0,00	0,00	0,00	0,00	
04 3 Di er dârelerden Alınan Ba ı ve	0,00	0,00	0,00	0,00	0,00	0,00	0,00	0,00	0,00	0,00	0,00	0,00	0,00	0,00	0,00	0,00	0,00	0,00	0,00	0,00	
04 4 Kurumlardan ve Ki ilerden Alınan	1.371.105,00	9.300.000,00	0,00	0,00	0,00	1.825.000,00	0,00	6.120.000,00	0,00	18.600.000,00	688.532,39	0,00	0,00	0,00	688.532,39	26.545.000,00	3.772,06	50,00	285,45	9.300.000,00	
04 5 Proje Yardımları	0,00	0,00	0,00	0,00	0,00	0,00	0,00	0,00	0,00	0,00	0,00	0,00	0,00	0,00	0,00	0,00	0,00	0,00	0,00	0,00	
05 Di er Gelirler	420.533.605,82	1.502.667.000	28.720.468,0	48.343.917,5	56.544.039,2	45.375.191,6	21.938.884,7	33.705.325,0	15.750.615,4	37.250.006,7	18.297.153,4	37.425.370,2	19.082.688,2	41.332.888,7	160.333.019,16	243.432.700,44	51,83	38,13	16,23	1.502.667.000	
05 1 Fatiz Gelirleri	1.265.517,46	2.750.000,00	127.020,98	29.829,48	78.278,79	94.965,41	93.237,40	64.751,67	57.652,58	155.152,57	107.244,81	588.841,23	188.474,43	362.232,81	651.908,99	1.295.763,17	98,76	51,59	47,12	2.750.000,00	
05 2 Ki i ve Kurumlardan Alınan	297.248.673,02	857.210.000,00	21.871.979,6	42.052.815,5	14.259.699,4	33.500.480,2	17.657.557,4	26.642.486,6	12.817.643,7	29.381.508,1	14.140.441,7	27.233.811,9	15.620.371,4	31.434.296,1	96.367.693,43	190.245.398,64	97,42	32,42	22,19	857.210.000,00	
05 3 Para Cezaları	33.017.628,88	130.207.000,00	1.793.598,48	2.774.042,44	942.037,08	4.171.727,54	1.980.085,33	2.692.136,05	1.467.184,58	2.817.117,71	2.063.726,98	5.120.122,98	1.778.744,27	5.267.319,44	9.975.376,73	22.842.466,15	128,99	30,21	17,54	130.207.000,00	
05 9 Di er Çe itli Gelirler	89.005.786,46	512.500.000,00	4.927.868,95	3.487.230,50	41.264.023,94	7.608.028,44	2.257.804,61	4.305.920,76	1.408.134,45	4.896.238,23	1.985.739,91	4.482.594,17	1.495.068,15	4.269.040,43	53.338.640,01	29.049.072,33	-45,54	59,93	5,67	512.500.000,00	
06 Sermaye Gelirleri	0,00	10.000.000,00	0,00	0,00	0,00	0,00	0,00	0,00	0,00	0,00	0,00	0,00	0,00	0,00	0,00	0,00	0,00	0,00	0,00	10.000.000,00	
06 1 Ta nınmaz Satı Gelirleri	0,00	10.000.000,00	0,00	0,00	0,00	0,00	0,00	0,00	0,00	0,00	0,00	0,00	0,00	0,00	0,00	0,00	0,00	0,00	0,00	10.000.000,00	
06 2 Ta nınr Satı Gelirleri	0,00	0,00	0,00	0,00	0,00	0,00	0,00	0,00	0,00	0,00	0,00	0,00	0,00	0,00	0,00	0,00	0,00	0,00	0,00	0,00	
08 Alacaklardan Tahsilat	0,00	0,00	0,00	0,00	0,00	0,00	0,00	0,00	0,00	0,00	0,00	0,00	0,00	0,00	0,00	0,00	0,00	0,00	0,00	0,00	
09 Red ve adeler (-)	0,00	-1.400.000,00	0,00	0,00	0,00	0,00	0,00	0,00	0,00	0,00	0,00	0,00	0,00	0,00	0,00	0,00	0,00	0,00	0,00	-1.400.000,00	
09 1 Vergi Gelirleri	0,00	-1.000.000,00	0,00	0,00	0,00	0,00	0,00	0,00	0,00	0,00	0,00	0,00	0,00	0,00	0,00	0,00	0,00	0,00	0,00	-1.000.000,00	
09 3 Te ebbis Ve Mülkiyet Gelirleri	0,00	-300.000,00	0,00	0,00	0,00	0,00	0,00	0,00	0,00	0,00	0,00	0,00	0,00	0,00	0,00	0,00	0,00	0,00	0,00	-300.000,00	
09 5 Di er Gelirler	1.285.178.159	3.991.000.000,00	69.127.961,1	106.246.957,	88.754.040,6	119.187.832,	71.786.850,5	112.507.850,	63.359.743,1	84.230.559,2	2.38.794.878	332.591.511,	97.498.916,4	118.976.047,	629.322.390,36	873.740.738,18	38,84	48,97	21,88	3.991.000.000,00	

